

Práctica y Pasantías



▶ INSTRUCTIVO ESTUDIANTES

**Cómo realizar, actualizar y descargar
la hoja de vida.**



Cómo realizar, actualizar y descargar la hoja de vida.

Para realizar el registro lo primero que debe diligenciar es la hoja de vida.



The screenshot displays the SIPAC (Sistema de Información para el Aseguramiento de la Calidad) interface. On the left is a dark navigation menu with the following items: Home, Hoja de Vida, Mi Hoja de Vida, Prácticas y Pasantías (with a SIPA logo), Portal Financiero, Proyectos, and Carnetización. Red boxes and arrows highlight the 'Hoja de Vida' and 'Mi Hoja de Vida' options. The main content area features the USC (Universidad Santiago de Cali) accreditation logo on the left and the colorful SIPAC logo on the right, with the text 'SISTEMA DE INFORMACIÓN PARA EL ASEGURAMIENTO DE LA CALIDAD' below it. The top right corner shows the user's name 'Paula Andrea' and a profile icon.

✓ Clic en la opción hoja de vida.

✓ Clic en mi hoja de vida.

Diligenciar hoja de vida institucional.

A continuación debe diligenciar todos los campos.



[Página de la Universidad](#)

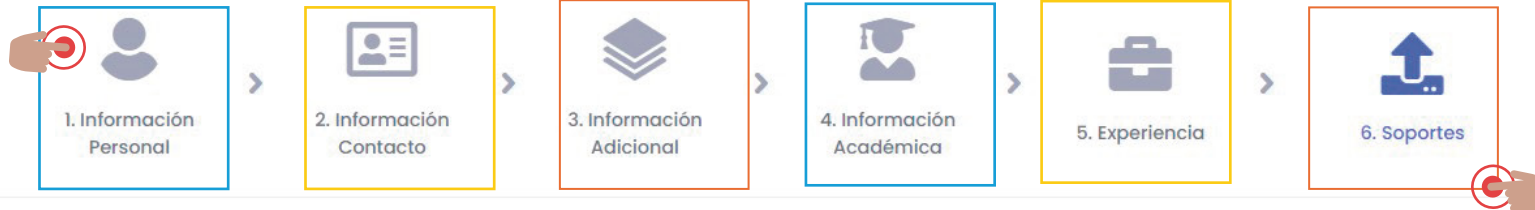
[Sistema Académico](#)

[Pagos en línea](#)

[Investigaciones](#)

[Consulta de Títulos](#)

[? Video de registro](#)



Información Personal:

{*} Sólo puedes actualizar soportes si el registro tiene un estado Edición o por corregir.

Mostrando registros del 1 al 1 de un total de 1 registros

5 < 1 >

#	Descripción	Estado	Soporte	Acciones
1	Colombiana nacionalidad	En Edición	Sin Soporte	Subir

Información Familiar:

{*} Sólo puedes actualizar soportes si el registro tiene un estado Edición o por corregir.

IMPORTANTE

Diligenciar todos los campos obligatorios (*).

✓ Debe agregar a su hoja de vida el perfil profesional.

✓ Clic en **editar**.

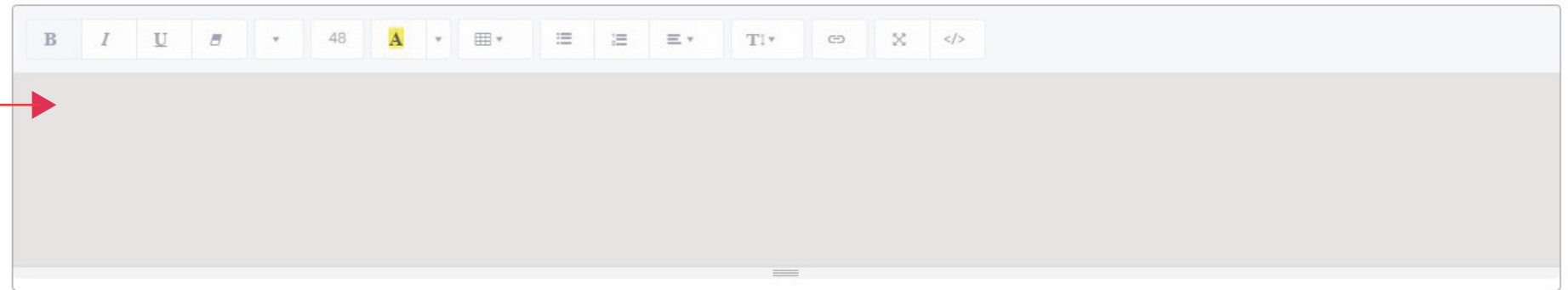


Perfil profesional *

Refrescar

Límite de caracteres: 0/4000

Editar



Experiencia *

No Tiene experiencia

+ Agregar

Refrescar

NOTA

Si no cuentas con experiencia clic en: "no tiene experiencia".

NOTA

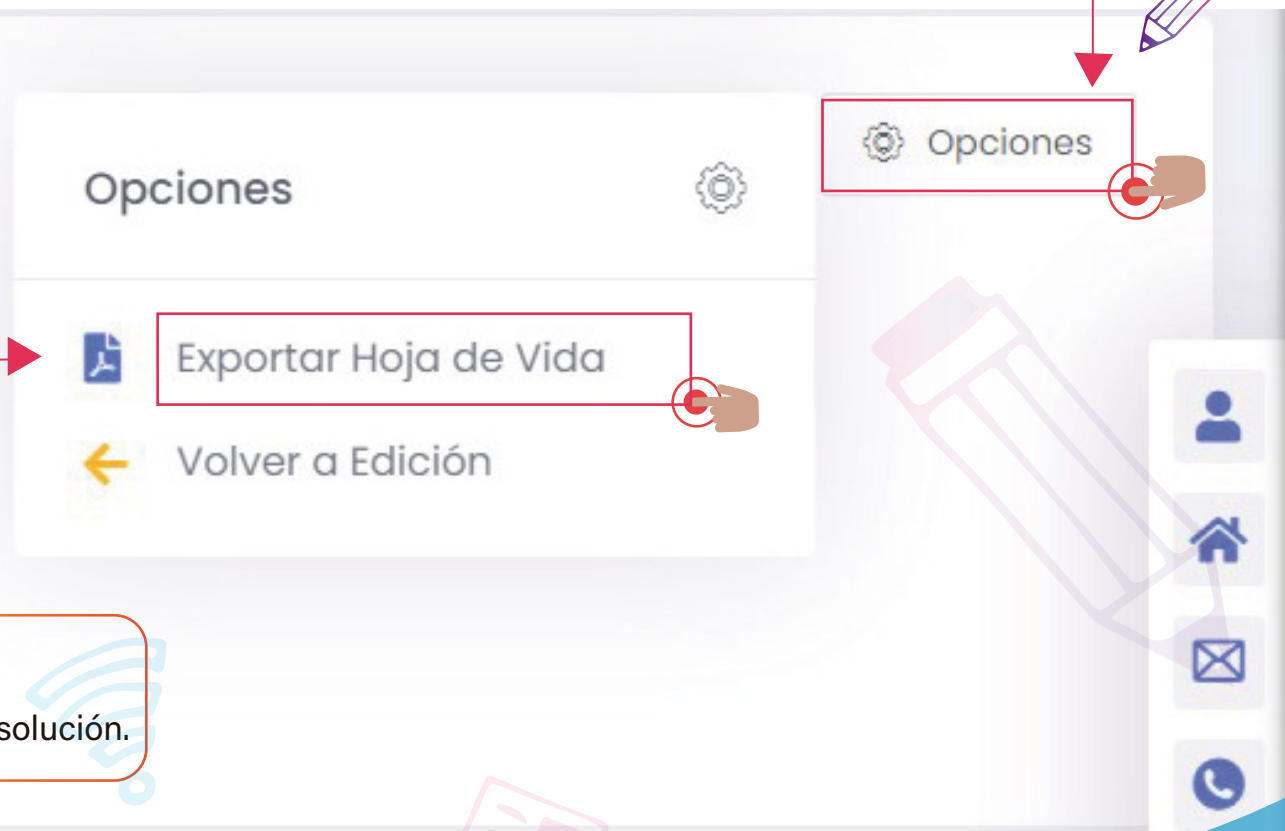
Si cuentas con experiencia, clic en **agregar**.

Descarga hoja de vida institucional.

Diligenciados correctamente todos los campos, debe descargar la hoja de vida.

✓ Clic derecho en **opciones**.

✓ Clic en **exportar hoja de vida**.



IMPORTANTE

Recuerde subir a su hoja de vida una fotografía formal y en buena resolución.