

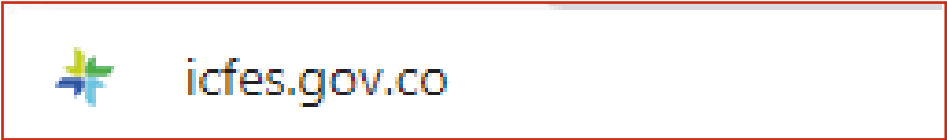


¿Cómo inscribirse a la Prueba ICFES Saber 11°?

1. Ingresar a la página web del ICFES.


El examen ICFES Saber 11 es una prueba importante en Colombia que evalúa el conocimiento y habilidades de los estudiantes que desean ingresar a la educación superior. Si deseas inscribirte en este examen como persona natural, aquí te explicamos los pasos a seguir.

- ✓ Ingresar a la página web de Icfes: www.icfes.gov.co.



Una vez haya ingresado a la página, diríjase al menú de iconos.

- ✓ Seleccionar la opción : Ingresa a prisma.



Si no tienes un usuario, selecciona la opción: **“Crear usuario persona”** y lee y acepta los términos y condiciones. Proporciona la información personal requerida y completa el proceso. Recibirás un correo electrónico con un enlace para acceder a un formulario en el que deberás ingresar tus datos personales y establecer una contraseña.

NOTA

Si ya tienes un usuario pero no recuerdas la contraseña, puedes seleccionar el enlace **“¿Olvidó su contraseña?”** en la página de inicio de sesión.

El sistema te pedirá tu usuario y te enviará las instrucciones para restablecer la contraseña por correo electrónico.

2. Inscribirse en el examen.

Una vez que tengas un usuario y contraseña, podrás continuar con el proceso de inscripción. Dirígete a la opción **“Inscripción”** en la parte superior de la página. Allí aparecerán los exámenes ICFES disponibles para inscripción, incluyendo los validantes, Pre Saber y Saber 11. **Selecciona el examen Saber 11** para inscribirte en él.



The screenshot shows the PRISMA ICFES Interactive system interface. At the top, there is a navigation bar with the following options: **Inscripción** (highlighted with a mouse cursor), **Citación**, **Publicación de Resultados**, and **Cerrar sesión**. Below the navigation bar, the user's name and role are displayed: **BIENVENIDO: CARLOS ALBERTO IMB... | ROL: PERSONA NATURAL**.

The main content area is titled **PRISMA ICFES INTERACTIVO**. It contains a welcome message: **Bienvenido al sistema de Procesos integrados de gestión misional del Icfes - PRISMA. En la parte superior deberá seleccionar el módulo que corresponde al proceso de su interés**.

Below the message, there is a section for **Información del usuario** with the following details:

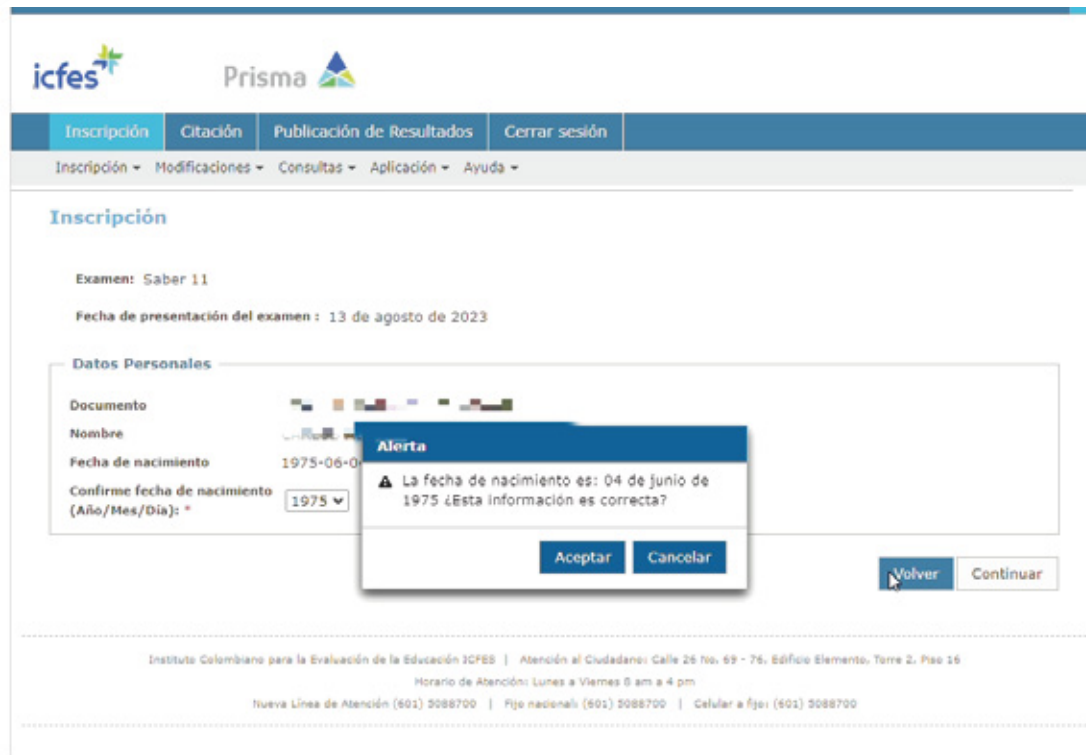
Nombre:	CARLOS ALBERTO IMB...	PERSONA NATURAL
Identificación:	CC 94-28304	Fecha de nacimiento: 24 de junio de 1978
Dirección:	Falsabombona	
Correo electrónico:	c.alm...@icfes.gov.co	

Below the user information, there is a **Mensaje** section with the following text: **No se encuentra en ningún proceso de inscripción a exámenes que ofrece el Icfes. Consulte la información de exámenes ofertados e inicie un proceso de inscripción desde la opción "Consultar oferta de exámenes".** A link **[Consultar oferta de exámenes.](#)** is provided.

At the bottom of the page, there is contact information for the Instituto Colombiano para la Evaluación de la Educación ICFES: **Instituto Colombiano para la Evaluación de la Educación ICFES | Atención al Ciudadano: Calle 26 No. 69 - 76, Edificio Elemento, Torre 2, Piso 16. Horario de Atención: Lunes a Viernes 8 am a 4 pm. Nueva Línea de Atención (601) 5088700 | Fijo nacional: (601) 5088700 | Celular a Fijo: (601) 5088700**

2.1 Registra tus datos personales.

Durante el proceso de inscripción, deberás leer la reglamentación de los exámenes aplicados por el ICFES y autorizar a la institución a contactarte y enviarte información relacionada con la prueba por correo electrónico o mensaje de texto. También se te solicitará la confirmación de tu fecha de nacimiento y **cargar el diploma de bachiller o un documento que pruebe que ya te has graduado** antes de presentar el examen Saber 11.



The screenshot shows the ICFES Prisma registration interface. The page title is "Inscripción" and the exam is "Saber 11". The exam date is "13 de agosto de 2023". Under "Datos Personales", the birth date is "1975-06-04". A modal alert box is displayed with the message: "Alerta La fecha de nacimiento es: 04 de junio de 1975 ¿Esta información es correcta?". The alert has "Aceptar" and "Cancelar" buttons. Below the form, there are "Volver" and "Continuar" buttons. At the bottom, contact information for ICFES is provided.

NOTA

Si no cuentas con este documento en el momento de la inscripción, podrás continuar con la inscripción y presentarlo el día del examen.

Si tienes alguna discapacidad, deberás registrarla en la segunda pestaña del formulario de inscripción, indicando el tipo de discapacidad y el tipo de apoyo que requieres para la presentación del examen.




Inscripción
Citación
Publicación de Resultados
Cerrar sesión

Inscripción ▾
Modificaciones ▾
Consultas ▾
Aplicación ▾
Ayuda ▾

Estado del proceso de registro - Saber 11 - Bachiller graduado

✓ Activación
Pre-inscripción
Pago
Inscripción
Citación
Ver detalle

Formulario de inscripción Saber 11 - Bachiller graduado

Importante:
Señor examinando: reporte solamente información verdadera. Reportar información falsa es un delito y los resultados obtenidos pueden ser anulados (Art. 296 Código Penal y art. 9 Ley 1324 de 2009)

Información básica
Discapacidad
Resumen

Discapacidades

¿Desea registrar alguna discapacidad? * Si No

Regresar
Siguiente

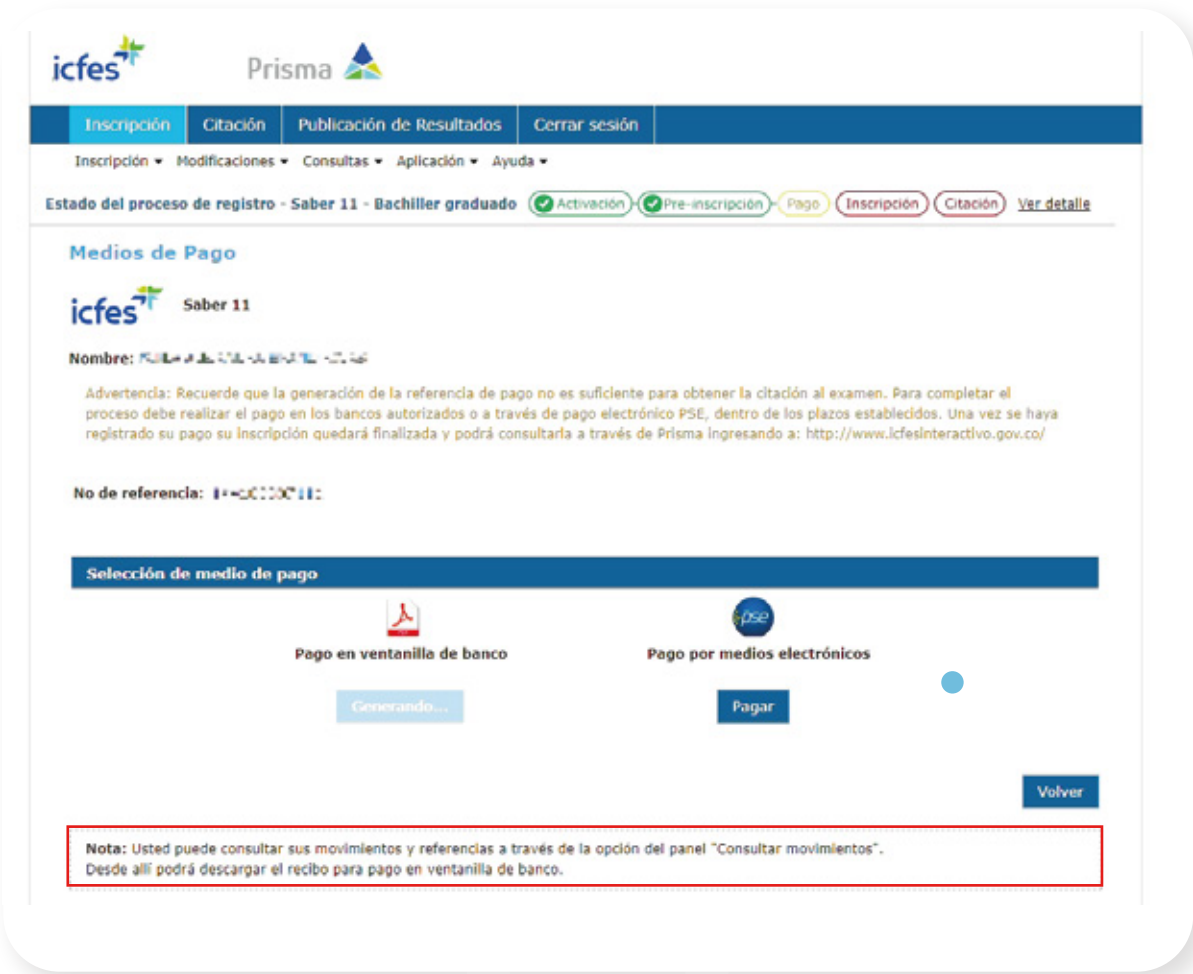
Instituto Colombiano para la Evaluación de la Educación ICFES | Atención al Ciudadano: Calle 26 No. 69 - 76, Edificio Elemento, Torre 2, Piso 16

Horario de Atención: Lunes a Viernes 8 am a 4 pm

Nueva Línea de Atención (601) 5088700 | Fijo nacional: (601) 5088700 | Celular a fijo: (601) 5088700

3. Realizar el pago.

Una vez que complete el formulario de inscripción, quedará en estado de preinscrito, deberá realizar el pago para quedar oficialmente inscrito en el examen Saber 11.



The screenshot shows the Prisma web interface for the Saber 11 registration process. At the top, there are navigation tabs: "Inscripción", "Citación", "Publicación de Resultados", and "Cerrar sesión". Below these, there are dropdown menus for "Inscripción", "Modificaciones", "Consultas", "Aplicación", and "Ayuda". A progress bar indicates the current status: "Activación" (checked), "Pre-inscripción" (checked), "Pago" (highlighted), "Inscripción", and "Citación".

The main content area is titled "Medios de Pago" and includes the "icfes" logo and "Saber 11". It displays the user's name: "Nombre: FELIX JUAN GONZALEZ GONZALEZ". A warning message states: "Advertencia: Recuerde que la generación de la referencia de pago no es suficiente para obtener la citación al examen. Para completar el proceso debe realizar el pago en los bancos autorizados o a través de pago electrónico PSE, dentro de los plazos establecidos. Una vez se haya registrado su pago su inscripción quedará finalizada y podrá consultarla a través de Prisma ingresando a: <http://www.icfesinteractivo.gov.co/>".

The "No de referencia" is displayed as "11-400100111".

Under the heading "Selección de medio de pago", there are two options: "Pago en ventanilla de banco" (with a PDF icon) and "Pago por medios electrónicos" (with a PSE icon). The "Pago en ventanilla de banco" option has a "Generando..." button, and the "Pago por medios electrónicos" option has a "Pagar" button. A "Volver" button is located at the bottom right.

A red-bordered box contains the following note: "Nota: Usted puede consultar sus movimientos y referencias a través de la opción del panel 'Consultar movimientos'. Desde allí podrá descargar el recibo para pago en ventanilla de banco."